

Dear Parent,

Our district will be distributing an in-home child identification kit to your Kindergarten child on behalf of the State of Louisiana. Please understand that there is a no obligation to fill out the kit, but it will allow you to have a set of fingerprints and dna for your child in case of an emergency that you can turn over to law enforcement.


These kits are to be **STORED AT HOME** and only to be given to law enforcement in case of an emergency.

As the Superintendent of this district I am always looking for ways to protect our students from harm or assist in their safety.

Please make use of this gift, fill it out and store it in a safe place at home.

Supt

National Child Identification Program



Greetings,

Many of you may remember the National Child ID Program from the past. The kits are being distributed through a partnership with the Attorney General's office, Louisiana Sheriffs Association, Ochsner Health, Our Lady of the Lake Children's Health, American Electric Power and the Louisiana Department of Education.

Please have your teachers distribute to every Kindergarten child in the district. This is an **In-Home fingerprint kit** and it is to be stored at **Home**. All the information and instructions are on the kit. Once distributed to the child, the district will have fulfilled its obligation.

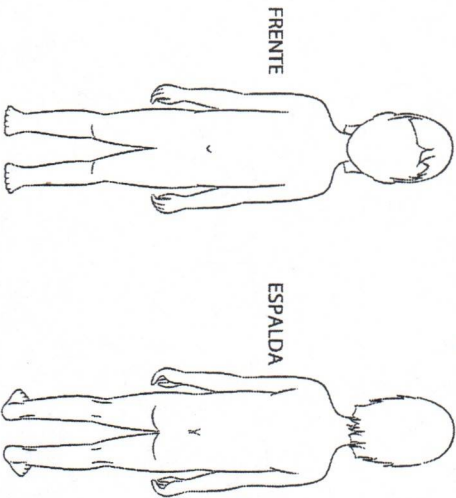
Again, we thank you for being a part of this extremely important safety initiative for the children of Louisiana!

Thanks,

624 Texas Central Parkway
Waco, TX 76712
972.934.2211-Phone
469.293.3472-Fax

Descripción Física

Por favor use las siguientes figuras y espacios numerados para indicar la ubicación y tipo de cualquier marca de nacimiento, lunares, verruga, cicatriz, quebradura de hueso previa o prótesis.



FRENTE	ESPALDA
1. _____	1. _____
2. _____	2. _____
3. _____	3. _____
4. _____	4. _____
5. _____	5. _____

FECHA	ALTURA	PESO
COLOR DE OJOS	COLOR DE PELO	TIPO SANGUINEO

Esta Tarjeta de Identificación es para usted.
GUARDELA EN UN LUGAR SEGURO.

Muestra de ADN

Sección de ADN
(Sólo Para Autoridades)
Muestra de ADN

El Historial Médico Lo Tiene:

DR.	
Dirección	
Ciudad	Estado Código Postal
Teléfono ()	

El Historial Odontológico Lo Tiene:

DR.	
Dirección	
Ciudad	Estado Código Postal
Teléfono ()	

COLOQUE AQUÍ UNA FOTO RECIENTE
(Y RENUEVE LA TODOS LOS AÑOS)
(De acuerdo con las autoridades una foto reciente es fundamental para ayudar a encontrar a un menor desaparecido.)


TARJETA DE IDENTIFICACIÓN DE HUELLA DACTILAR SIN TINTA

Programa Nacional de Identificación Infantil



LA TARJETA DEBE SER GUARDADA POR LOS PADRES O TUTORES.

- Sin manchas negras, dedos permanecen limpios.
- Para sus hijos de edades 4-18.
- En caso de emergencia, se puede entregar esta tarjeta a las autoridades para ayudar a reunirlo con su familiar perdido.



PRINTED IN THE USA

Para pedir más Conjuntos de Identificación: Llame al **1-888-554-354**
o visite www.childidprogram.com

Tarjeta de Identificación de Huella Dactilar Sin Tinta

- Escriba toda la información en letra de imprenta en negro.
- Vea el reverso para mayor información.
- Si su niño ha desaparecido, lleve esta tarjeta de huella dactilar al departamento de policía de su localidad.

APELLIDO		PRIMER NOMBRE		SEGUNDO NOMBRE		DEJAR EN BLANCO <small>(sólo para uso de las autoridades)</small>	
APODO		NÚMERO DE SEGURO SOCIAL					
LUGAR DE NACIMIENTO (Ciudad y Estado)				FECHA DE NACIMIENTO			
PERSONA A QUIEN SE DEBE NOTIFICAR EN CASO DE EMERGENCIA	SEXO	RAZA	ALT.	PESO	OJOS	CABELLO	
DIRECCIÓN	IMPRESIÓN TOMADA POR		FECHA DE LA HUELLA DACTILAR		HUELLAS DACTILARES ENVIADAS POR		
CUIDAD	ESTADO	CÓDIGO POSTAL	/ /		(Dejar en blanco hasta enseñar a las autoridades)		
TELÉFONO	()		CLASE				
RELACIÓN	DEJAR EN BLANCO (Solo para las autoridades)						
FIRMA DEL PADRE O TUTOR <small>(Para los menores de 18 años)</small>		REF. _____					
1. PULGAR D	2. INDICE D	3. MAYOR D	4. ANULAR D	5. MENIQUE D			
6. PULGAR I	7. INDICE I	8. MAYOR I	9. ANULAR I	10. MENIQUE I			
CUATRO DEDOS DE LA IZQUIERDA TOMADOS SIMULTÁNEAMENTE		PULGAR I	PULGAR D	CUATRO DEDOS DE LA DERECHA TOMADOS SIMULTÁNEAMENTE			

* Cuatro dedos tomados simultáneamente: recubra cada dedo por separado, luego presione suavemente los cuatro dedos al mismo tiempo.
Para sus hijos de 4 a 18 años

Cómo tomar las huellas dactilares

- No abra la bolsa hasta que esté listo para tomar las huellas dactilares.
1. Abra la bolsa. Contiene una tira recubierta con una solución de activación transparente sin tinta de huella dactilar.
 2. Saque la tira. Coloque la tira en la bolsa, en el área designada.
 3. Coloque la tarjeta I.D. y la bolsa con la tira sobre una superficie plana.
 4. **Suave y rápidamente** toque con el dedo (de su hijo) la tira recubierta con la solución de activación.
 5. **Suave y rápidamente** toque con el dedo recubierto, el casillero correspondiente de la tarjeta I.D.
 6. **Tire la bolsa y la tira una vez que haya terminado.**

- No gire el dedo.**
- Si bien no quedan residuos negros en el dedo, lave las manos (de su niño) o límpielas con un paño húmedo.
 - Se deben tomar las huellas de los dedos en orden secuencial. (Por favor indique las amputaciones o amputaciones parciales en la casilla del dedo correspondiente.)
 - Al terminar, las huellas dactilares deberán ser claras y sin manchas. Si tiene dudas, realice una segunda impresión junto a la primera.

NOTA: Las huellas dactilares son inicialmente claras y luego se oscurecen. Realice impresiones de práctica en el área provista a continuación.

BUENA	MALA	IMPRESIONES DE PRÁCTICA	
<small>(Manchado: se aplicó mucha presión)</small>		<small>(Toca suave y rápidamente)</small>	

Sección de ADN

La tecnología ha avanzado al punto que la saliva es todo lo que las autoridades necesitan para obtener una muestra de ADN de su hijo.

Obtener el ADN de su hijo es tan fácil como 1, 2, 3.

1. Introduzca la esquina de la tarjeta en la boca de su hijo.
2. Cierre la boca en la tarjeta.
3. Chupe la tarjeta por 1 segundo. Esto integrará la saliva/ADN de su hijo en la tarjeta.

Fecha de muestra de ADN

Si es necesario, las autoridades pueden cortar esta sección del kit de I.D. para recuperar el ADN de su hijo.

NOTA: ADN está presente si la esquina está húmeda

